

# VIDIA CORP

TICKER: nvidia US  
MONEDA: USD  
Fecha: 07/02/2022

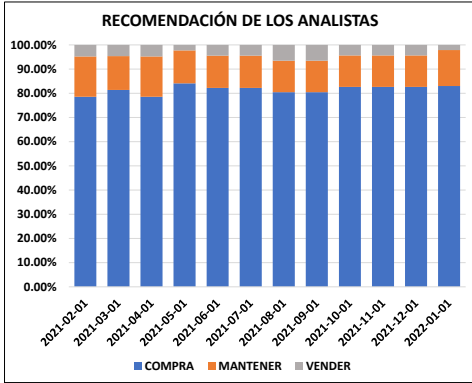
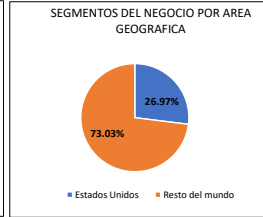
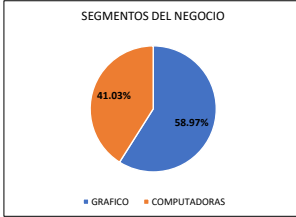
DESEMPEÑO DE LA ACCIÓN			
PRECIO	250.66	1M Return	-8.0%
MAXIMO DE 52 SEMANAS	346.47	6M Return	23.5%
MINIMO DE 52 SEMANAS	115.67	52 Wk Return	73.8%
52 Wk Beta	2.23	YTD Return	-14.8%

VIDIA Corporation diseña, desarrolla y comercializa procesadores de gráficos 3D y Software relacionado. Ofrece productos que proveen gráficos interactivos 3D al mercado convencional de ordenadores personales.

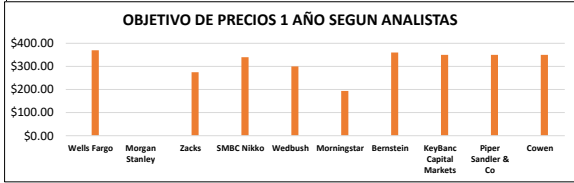


SEGMENTO DE NEGOCIO EN USD	VENTAS (MILLONES)
GRAFICO	\$ 9,834.00
COMPUTADORAS	\$ 6,841.00

SEGMENTO GEOGRAFICO	VENTAS (MILLONES)
Estados Unidos	\$ 4,972.00
Resto del mundo	13,461



**Nvidia por perdida la compra de ARM: la presión de los reguladores echa atrás el histórico acuerdo**  
La mayor adquisición de la historia de los semiconductores no parece que vaya a tener un buen final. Nvidia anunció la compra de ARM por 40.000 millones de dólares, pero los reguladores han mostrado sus dudas sobre este acuerdo desde un primer momento. Un año y medio después del anuncio la compra no se ha materializado y, según apunta Bloomberg, no llegará a hacerse pues Nvidia ya ha tirado la toalla con ARM. Nvidia ya habría comunicado a sus proveedores y aliados que no espera finalizar esta adquisición, según explica una fuente cercana a las negociaciones. Otra fuente apunta que SoftBank, dueño de ARM, estaría ya preparando una salida a bolsa de ARM como alternativa a la compra fallida por parte de Nvidia. El acuerdo era histórico, pero también significaba un auténtico vendaval dentro del sector de los semiconductores. Incluso los propios clientes de ARM mostraron sus dudas ante esta adquisición, que daba demasiado poder a Nvidia. El pasado diciembre, la FTC de Estados Unidos se posicionó en contra, apuntando que sería una compra anticompetitiva. Meses antes fue la Unión Europea quien se dispuso a investigar esta compra, describiendo que Nvidia no había "ofrecido suficientes concesiones" a ARM, incluso después de afirmar que ARM seguiría como proveedor neutral para marcas como Samsung, Apple o Qualcomm. Fuente: Xataka



VARIABLES FINANCIERAS	jul-20	oct-20	ene-22	may-21	ago-21	oct-21	ene-22	abr-22	jul-22	oct-22
INGRESOS	\$ 3,866.00	\$ 4,726.00	\$ 5,003.00	\$ 5,661.00	\$ 6,507.00	\$ 7,103.00	\$ 7,406.56	\$ 7,209.74	\$ 7,638.68	\$ 8,263.80
COSTA DE LA VENTA	\$ 1,329.00	\$ 1,659.00	\$ 1,753.00	\$ 1,940.00	\$ 2,202.00	\$ 2,386.00				
INGRESO NETO	\$ 2,537.00	\$ 3,067.00	\$ 3,250.00	\$ 3,721.00	\$ 4,305.00	\$ 4,717.00	\$ 4,965.39	\$ 4,833.14	\$ 5,128.02	\$ 5,553.41
BENEFICIOS BRUTOS	\$ 1,102.00	\$ 1,565.00	\$ 1,626.00	\$ 2,082.00	\$ 2,556.00	\$ 2,774.00	\$ 3,481.57	\$ 3,342.40	\$ 3,572.65	\$ 3,971.11
UTILIDAD NETA	\$ 1,366.00	\$ 1,834.00	\$ 1,957.00	\$ 2,313.00	\$ 2,623.00	\$ 2,973.00	\$ 3,103.64	\$ 2,908.64	\$ 3,126.82	\$ 3,484.00
EPS AJUSTADO	\$ 0.55	\$ 0.73	\$ 0.78	\$ 0.92	\$ 1.04	\$ 1.17	\$ 1.22	\$ 1.16	\$ 1.24	\$ 1.37
EBITDA	\$ 1,581.00	\$ 1,947.00	\$ 2,001.00	\$ 2,448.00	\$ 2,934.00	\$ 3,169.00	\$ 3,589.89	\$ 3,363.89	\$ 3,681.22	\$ 4,111.11

## ANÁLISIS TÉCNICO



BANDAS DE BOLLINGER  
RECOMENDACIÓN SEGÚN EL INDICADOR: NEUTRO



MACD y RSI  
RECOMENDACIÓN DEL INDICADOR MACD: NEUTRO  
RECOMENDACIÓN DEL INDICADOR RSI: NEUTRO



NUBE DEL ICHIMOKU  
RECOMENDACIÓN DEL INDICADOR: COMPRA



LÍNEAS DE TENDENCIA  
RECOMENDACIÓN DEL INDICADOR: NEUTRO

**Nota de Responsabilidad:** "La información que contiene este documento, se ofrece con el único propósito de brindar información actualizada y en ningún momento se deberá considerar como una oferta para comprar y/o vender títulos valores u otros instrumentos financieros. Ninguna información de este documento se considerará como asesoría en materia de inversiones. La información y opiniones en este correo provienen de Fuentes en las que SGB confía, sin embargo, no se responsabiliza por pérdidas que surjan del material presentado en este documento."